









Aktualizacja konta w Dzienniku VULCAN. Wybierz ścieżkę odpowiednią dla siebie




5 łatwych kroków z użyciem komputera, jeśli młataś/-teś już konto w Dzienniku VULCAN

-  Wejdź na dotychczasową stronę logowania do Dziennika VULCAN.
-  Wybierz opcję „Logowanie przed zmianą”.
-  Zaloguj się dotychczasowym loginem i hasłem.
-  Potwierdź dane swoich dzieci podając 4 ostatnie cyfry ich numerów PESEL.
-  Wybierz typ konta, z pomocą którego będziesz odtąd korzystać z Dziennika VULCAN:
 - po wybraniu konta eduVULCAN - kliknij opcję „Utwórz konto”,
 - po wybraniu zwykłego konta - zapisz dane logowania.

3 łatwe kroki z użyciem aplikacji mobilnej, jeśli młataś/-teś już konto w Dzienniku VULCAN

-  Uruchom aplikację mobilną Dzienniczek VULCAN.
-  Rozpocznij proces aktualizacji, klikając „Przejdź dalej”.
-  Wybierz typ konta, z pomocą którego będziesz odtąd korzystać z Dziennika VULCAN:
 - po wybraniu konta eduVULCAN - kliknij „Utwórz konto” i uzupełnij dane, a następnie pobierz i zainstaluj nową aplikację mobilną,
 - wybierając konto zwykłe rezygnujesz z dostępu do aplikacji mobilnej, zamknij aplikację i zaloguj się do Dziennika VULCAN przez przeglądarkę, korzystając z dotychczasowej strony logowania - kreator przeprowadzi Cię przez proces wyboru i utworzenia zwykłego konta.

3 łatwe kroki dla nowych użytkowników Dziennika VULCAN

-  Złóż się do szkoły po kartkę z kodem aktywacyjnym.
-  Zeskanuj kod QR lub przejdź na stronę: aktywuj.vulcan.net.pl.
-  Wybierz typ konta, z pomocą którego będziesz odtąd korzystać z Dziennika VULCAN:
 - jeśli wybierzesz konto eduVULCAN - kliknij „Utwórz konto”, uzupełnij dane i wpisz jednorazowy kod dostępu z kartki oraz 4 ostatnie cyfry numeru PESEL ucznia* - od tej pory możesz też korzystać z aplikacji mobilnej.
 - jeśli wybierzesz zwykłe konto - wpisz jednorazowy kod dostępu z kartki oraz 4 ostatnie cyfry numeru PESEL ucznia*, po kliknięciu „Utwórz konto” otrzymasz adres do logowania oraz staty login - hasło nadajesz samodzielnie.

Gdzie logować się do Dziennika VULCAN po aktualizacji konta?

- Po wybraniu konta eduVULCAN logujesz się nowymi danymi logowania na eduVulcan.pl i w aplikacji mobilnej eduVULCAN. Po wybraniu zwykłego konta logujesz się nowymi danymi na dotychczasowej stronie logowania (każda placówka ma swój adres Dziennika VULCAN i prezentuje go na swojej stronie WWW).

* Jeśli zeskanowałeś smartfonem kod QR, kod dostępu zostanie wypisany automatycznie.